

AMAÇ VE METODOLOJİ

Türkiye'nin yüksek öğrenim politikası son dönemde kamuoyunda en çok tartışılan konulardan biri olmuştur. Araştırmalarımızda artan üniversite sayısına karşılık üniversite kalitesi ve üniversite mezunlarının istihdamı sıklıkla bir sorun olarak ifade edilmektedir. Geçtiğimiz günlerde bu tartışmalara bir yenisi eklendi. Hükümetin bu yıl yaptığı düzenlemeye göre YKS'ye giren öğrencilerin ön lisans ve lisans programlarını tercih edebilmesi için uygulanan baraj kuralı kaldırıldı. Bu gelişme akıllara «Üniversite mezunlarının ve üniversite sayısının artması eğitim ve istihdam alanlarında yaşanan sorunları çözecek mi?» sorusunu getirmiştir. YKS sonuçlarının açıklanması üzerine yüksek öğrenime dair vatandaşların sesine kulak verdik.

Yüksek öğrenime dair bu araştırma, Türkiye genelinde NUTS 2 sistemine göre 26 bölgeyi esas alan 28 ilde tabakalı örnekleme ve ağırlıklandırma yöntemi ile 11 - 16 Temmuz 2022 tarihleri arasında toplam 2091 kişi ile yapılmıştır. Araştırma; 0,95 güven sınırları içinde +/- 2,10 hata payı ile CATI (Bilgisayar Destekli Telefonda Anket) yöntemiyle gerçekleştirilmiştir. Hata Payı: Genel: +/- 2,10, AK Parti: +/- 3,33, CHP: +/- 4,51, MHP: +/- 6,55, HDP: +/- 6,47, İYİ Parti: +/- 6,77

ÜNİVERSİTE SAYISI

Halkın %52'si ülkedeki üniversite sayısının ihtiyaçtan fazla olduğunu düşünmektedir. Millet ittifakı seçmenleri arasında bu görüşe destek %60'ın üzerinde iken AK Parti seçmenlerinin %35'i ve MHP seçmenlerinin %41'i de bu görüşe katılmaktadır. Üniversiteye girecek ve/veya üniversite öğrencisi olan 18-24 yaş grubunda üniversite sayısının fazla olduğunu düşünenler %49 iken, iş hayatına geçiş yapmış veya iş arayan 25-34 yaş arası gençler arasında bu oran %53 seviyesine yükselmektedir.

Türkiye'deki üniversite sayısının ihtiyaçtan fazla olduğunu düşünüyor musunuz?



«Bu Pazar bir Milletvekili seçimi olsa hangi partiye oy verirsiniz?» sorusuna göre dağılım - %

	Evet	Hayır	Fikrim yok/ Cevap yok	Toplam
AKP	35,4	58,8	5,8	100
CHP	63,9	32,6	3,5	100
İYİ Parti	65,1	32,7	2,1	100
HDP	55,7	39,8	4,5	100
MHP	41,4	55,2	3,4	100
SP	67,7	25,8	6,5	100
DEVA	45,5	52,7	1,8	100
Diğer parti	69,4	23,5	7,1	100
Kararsızım	46,2	40,2	13,7	100
Protesto oy	52,9	40,6	6,4	100
Cevap yok	48,2	42,4	9,4	100
ORTALAMA	51,6	43,2	5,2	100

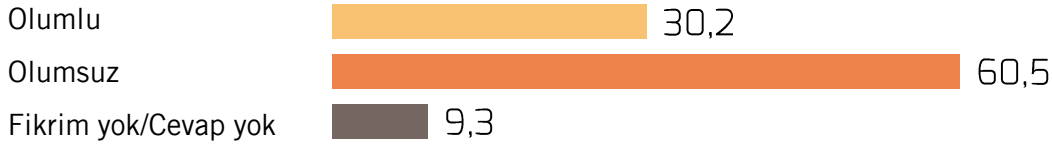
Genç nüfusa göre dağılım - %

	Evet	Hayır	Fikrim yok/ Cevap yok	Toplam
18-24 yaş	48,7	48,1	3,2	100
25-34 yaş	53,1	43,1	3,8	100

TABAN PUANI

Türkiye'nin %61'i üniversitelere giriş taban puanının kaldırılmasına olumsuz bakarken, %30'u olumlu bakmaktadır. AK Parti'nin bu politikasına kendi tabanından destek ise sadece %41 seviyesindedir. Sınava girecek 18-24 yaş arası genç nüfus barajın kaldırılmasına daha ılımlı yaklaşırken, 25-34 yaş aralığında bu görüşe olumsuz yaklaşanlar daha yüksektir.

Üniversitelere girişte taban puanının kaldırılmasını nasıl değerlendiriyorsunuz?



«Bu Pazar bir Milletvekili seçimi olsa hangi partiye oy verirsiniz?» sorusuna göre dağılım - %

	Olumlu	Olumsuz	Fikrim yok/ Cevap yok	Toplam
AKP	41,2	44,8	14,0	100
CHP	20,3	74,3	5,4	100
İYİ Parti	24,9	70,1	5,0	100
HDP	28,5	65,2	6,3	100
MHP	49,1	44,0	6,9	100
SP	56,7	33,3	10,0	100
DEVA	16,7	77,8	5,6	100
Diğer parti	13,4	74,2	12,4	100
Kararsızım	20,7	60,3	19,0	100
Protesto oy	32,3	61,3	6,5	100
Cevap yok	25,9	63,5	10,6	100
ORTALAMA	30,2	60,5	9,3	100

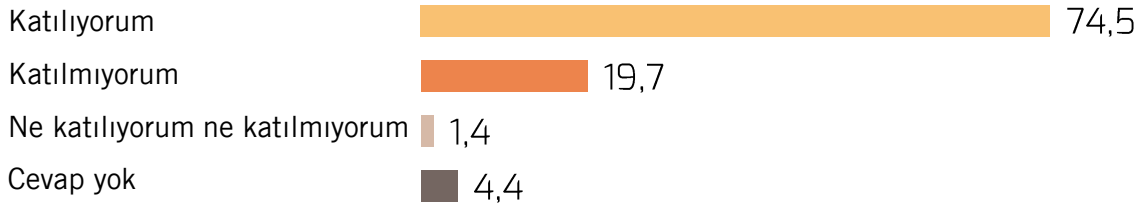
Genç nüfusa göre dağılım - %

	Olumlu	Olumsuz	Fikrim yok/ Cevap yok	Toplam
18-24 yaş	31,4	61,9	6,7	100
25-34 yaş	24,7	70,0	5,3	100

ÜNİVERSİTE KALİTESİ

Halkın %75'i ülkedeki üniversite kalitesinin düştüğünü belirtmektedir. Tüm seçmen gruplarında yaygın kanı kalitenin düştüğü yönündedir. Nitekim Times Higher Education'ın yaptığı dünyanın en iyi üniversiteleri sıralamasına 208 üniversitesi bulunan Türkiye'den yalnızca bir üniversite girebilmiştir. Fakat vatandaşlarda oluşan bu algının temel sebebi üniversite mezunu gençlerin iş bulamaması olarak değerlendirilebilir.

«Üniversite kalitesi düştü» şeklindeki görüşe katılıyor musunuz?



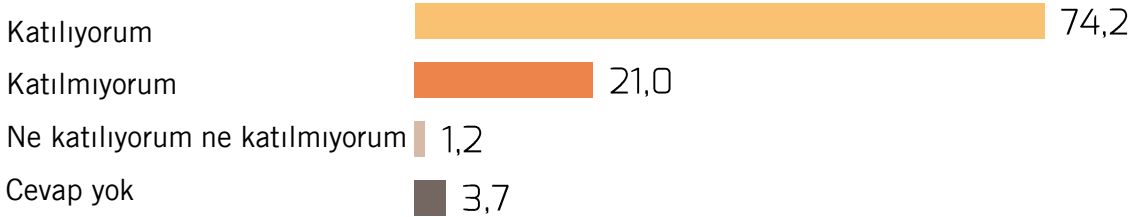
«Bu Pazar bir Milletvekili seçimi olsa hangi partiye oy verirsiniz?» sorusuna göre dağılım - %

	Katılıyorum	Katılmıyorum	Ne katılıyorum ne katılmıyorum	Cevap yok	Toplam
AKP	56,3	35,8	2,1	5,8	100
CHP	87,6	8,7	0,6	3,1	100
İYİ Parti	83,6	12,8	0,7	2,8	100
HDP	81,0	15,4	0,9	2,7	100
MHP	71,6	25,9		2,6	100
SP	80,6	12,9		6,5	100
DEVA	90,7	5,6		3,7	100
Diğer parti	85,6	6,2	3,1	5,2	100
Kararsızım	67,2	18,1	4,3	10,3	100
Protesto oy	78,1	17,1	1,1	3,7	100
Cevap yok	75,3	18,8	1,2	4,7	100
ORTALAMA	74,5	19,7	1,4	4,4	100

ÜNİVERSİTE ÖNEMİ

Genç işsizliğin 2022 itibarıyla %21 seviyesinde olduğu Türkiye'nin %74'ü üniversite mezunu olmanın önemini yitirdiği görüşüne katıldığını, sadece % 21'i bu görüşe katılmadığını ifade etmiştir. Üniversite mezunlarının işsiz kaldığı veya kendi mesleklerinde iş bulamadıkları görüşü toplumda geniş kitleler tarafından dile getirilmekte, dolayısıyla vatandaşların gözünde üniversite mezunu olmak her geçen gün önemini kaybetmektedir.

«Üniversite mezunu olmanın önemi kalmadı» şeklindeki görüşe katılıyor musunuz?



«Bu Pazar bir Milletvekili seçimi olsa hangi partiye oy verirsiniz?» sorusuna göre dağılım - %

	Katılıyorum	Katılmıyorum	Ne katılıyorum ne katılmıyorum	Cevap yok	Toplam
AKP	53,7	40,3	1,4	4,6	100
CHP	85,9	10,4	0,8	2,9	100
İYİ Parti	83,0	14,2	0,4	2,5	100
HDP	82,4	14,5	0,9	2,3	100
MHP	68,1	29,3		2,6	100
SP	86,7	13,3			100
DEVA	90,9	7,3		1,8	100
Diğer parti	81,4	12,4	1,0	5,2	100
Kararsızım	76,1	10,3	5,1	8,5	100
Protesto oy	84,9	10,8	1,6	2,7	100
Cevap yok	72,6	19,0	2,4	6,0	100
ORTALAMA	74,2	21,0	1,2	3,7	100