

# TÜRKİYE'NİN NABZI KASIM 2014

Cumhurbaşkanlığı Sarayı, İş Kazaları,  
Barış Süreci ve Sığınmacılar Sorunu

MetroPOLL Stratejik ve Sosyal Arařtırmalar Merkezi A.Ş.  
Cinnah Caddesi No: 67/18 06680 Çankaya/ANKARA  
Tel: (312) 441 4600 Faks: (312) 441 7490  
[www.metropoll.com.tr](http://www.metropoll.com.tr)

# SUNUŐ

Türkiye siyaset gündemi hızlı ve deęişken. Buna 'gergin' sözcüğünü de eklemek gerek. Üstelik 2015 genel seçimleri yaklařtıkça siyasal gerginlięin daha da artması beklenir. Olup biten her şeyin siyasal bir zeminde tartıřmaya açılması yoğun siyasallařmanın kaçınılmaz bir sonucu. Ařırı siyasallařma aslında saęlıklı bir siyaset tartıřmasına deęil toplumu 'taraf' olmaya zorlayan siyasal kutuplařmalara itiyor. İnsanlar geleceęe iliřkin umutlarını veya umutsuzluklarını bile siyasi parti ve kimliklerinin izdüřümlerine göre tanımlıyorlar. Sonuçta, siyaset 'müzakere' iřlevini yitirerek 'kazan-kaybet' arenasına dönüřüyor.

Kasım gündemi, gündemin algılanma biçimleri bu bağlamdan baęımsız deęil. Cumhurbaşkanlıęı'na tahsis edilen yeni hizmet binası, Suriyeli sığınmacılar sorunu, barıř süreci, iř kazaları, siyasetin yerelleřmesi meselesi, HDP'nin bir Türkiye partisi olup olamayacaęı ve seçimlere yaklařırken partilerin oy destekleri Kasım ayının gündem konuları.

Türkiye'nin Nabzı Kasım ayı arařtırması; Türkiye genelinde NUTS 2 sistemine göre 26 bölgeyi esas alan 28 ilde tabakalı örnekleme ve aęırlıklandırma yöntemi ile 15-18 Kasım 2014 tarihleri arasında toplam 2780 kiři ile yapılmıřtır. Arařtırma; 0,95 güven sınırları içinde +/- 1,86 hata payı ile yüz yüze anket yöntemiyle gerçekteřtirilmiřtir.

Prof. Dr. Özer SENCAR

## YÖNETİCİ ÖZETİ-1

### Geleceęe İliřkin Beklenti

Ekonominin 'kötü yönetildięini' düşünenlerin oranında önceki ay gerçekleşen 4 puanlık artışa ilaveten bu ay 1 puanlık bir artış var. Toplumun % 54'ü ekonominin kötü yönetildięi kanısında. Ekonominin iyi yönetildięini söyleyenler ise % 40. İktidar partisi seçmenin de % 19'u ekonominin kötü yönetildięini düşünüyor.

Gelecek beklentisi ve ekonomi yönetimi konularında toplumda karamsar-olumsuz bir algı trendinin olduęu görülüyor. Ancak bunun 'kriz' düzeyinde' olduęunu söylemek mümkün deęil. Ancak AKP iktidarının önceki dönemleriyle kıyaslandığında gelecek beklentisi ve ekonomi yönetiminin giderek toplum tarafından olumsuz algılandığı anlaşıyor.

### Çankaya Köřkü'nden Cumhurbaşkanlığı Sarayı'na

Kamuoyunda 'yeni Başbakanlık' binası olarak bilinen, ancak Erdoğan'ın cumhurbaşkanı seçilmesinin ardından Cumhurbaşkanlığı makamı olmasına karar verilen yapıya ilişkin tartışmalar bir süredir kamuoyunu meşgul ediyor.

Cumhurbaşkanlığının cumhuriyetin başından itibaren bu makam ile özdeşleşen 'Çankaya köřkü'nden yeni 'Cumhurbaşkanlığı Sarayı'na taşınmasını toplumun % 57'si onaylamıyor. Onaylayanların oranı % 35. AKP'lilerin % 25'i de cumhurbaşkanlığının yeni binaya taşınmasını onaylamıyor. Toplum cumhurbaşkanlığı geleneęi dışına çıkan bu adım konusunda ikna edilememiş.

### İsraf mı, Türkiye'nin Gücünün Sembolü mü?

AKP tarafı yeni Saray'ın Türkiye'nin gücünün ve ihtiřamının bir göstergesi olduęunu ileri sürüyor. Kamuoyuna yeni Cumhurbaşkanlığı Sarayı'nın 'halkın parasının israfı' mı, yoksa 'Türkiye'nin gücünün ve ihtiřamının bir göstergesi mi' olduęunu karşılařtırmalı olarak sordumuzda da 'israf' vurgusu deęişmemektedir.

Toplumun % 61'i yeni Saray'ın 'israf' olduęunu söylerken, % 32 'Türkiye'nin gücünü ve ihtiřamını göstermektedir' cevabını vermektedir. 'Türkiye'nin gücünü ve ihtiřamını göstermektedir' tezini AKP'lilerin % 58'i, CHP'lilerin % 8'i, MHP'lilerin % 15'i ve HDP'lilerin % 9'u kabul etmektedir.

### Suriyeli Sığınmacılar

Türkiye'nin izledięi dış politikanın içerde yarattığı sonuç ve tepkilerin en net görüldüğü alan Suriyeli sığınmacılar konusudur. Sayıları 2 milyonu aştığı söylenen Suriyeli sığınmacıların kısa, hatta orta vadede ülkelerine dönmeleri sözkonusu deęil. Suriye'deki gelişmelere baęlı olarak sayılarının artması da mümkün. Mevcut haliyle dahi sığınmacılar Türkiye kamuoyunda oldukça 'olumsuz' bir algıya sahip. Hükümetin Suriyeli sığınmacılara yönelik politikasını toplumun % 67'lik çok büyük bir kesimi onaylamıyor. Türkiye'nin sığınmacılar politikasını onayladığını söyleyenler % 28. Hükümeti bu konuda destekleyen AKP'lilerin oranı % 45; AKP'lilerin yarısı hükümetlerinin sığınmacılar politikasını onaylamıyor.

Suriye'den gelen sığınmacıları Türkiye'nin kabul etme politikasına son verilmesini isteyenler toplumun % 67'si; % 27 Türkiye'nin Suriye'den gelen sığınmacıları kabul etmeye devam etmesini istiyor.

## YÖNETİCİ ÖZETİ-2

### **Peki süreç başarılı mı? Kamuoyunun algısı ne yönde?**

Hükümetin yürüttüğü barış sürecini başarılı bulanların oranı az da olsa azımsanamayacak bir düzeyde; % 29. Başarısız bulunlar ise % 61. Başarılı bulanlar en çok HDP seçmenleri arasında (% 58). Onu % 47 ile AKP seçmeni takip ediyor. CHP ve MHP seçmenleri arasında ise süreci başarılı bulanlar oldukça düşük; % 7.

### **HDP Seçimlere Nasıl Katılmalı? Bağımsız mı, Parti Olarak mı?**

Demirtaş'ın cumhurbaşkanlığı seçiminde ülke barajı olan % 10'a yakın oy alması HDP-HDP'nin önümüzdeki seçimlerde bağımsızlar olarak değil siyasi parti olarak katılma ihtimalini gündeme getirdi. Seçimlere parti olarak katılmak HDP için bir risk, ama aynı zamanda da bir fırsat. Yüzde on ülke barajını aşamazsa Kürt siyasal hareketinin TBMM'de temsili mümkün olmaz. Bu aslında hem Kürt siyasal hareketi için hem de Kürt siyasal hareketinin Türkiye siyasetine eklemlenmesi bir krize dönüşebilir. Ama HDP barajı aşarsa seçilen milletvekili sayısını önemli ölçüde artırabilir, Güneydoğu dışındaki bölgelerde milletvekili çıkarabilir ve çıkardığı yeni milletvekilleriyle özellikle AKP'nin milletvekili sayısını aşağı çekebilir.

HDP'nin seçime parti olarak katılmasını isteyenler % 36, bağımsız adaylarla katılmasını destekleyenler ise % 19. Fikir belirtmeyen % 45'lik bir kitle mevcut. HDP tabanının % 63'ü seçime siyasi parti olarak katılmaktan yana. HDP'liler, en azından taban, seçimlerde risk almaya hazır görüyor.

### **Maden Kazalarından Kim Sorumlu?**

Soma ve Ermenek'te yaşanan maden kazalarında yüzlerce işçinin hayatlarını kaybetmesi iş güvenliği ve madenlerin denetimi sorunlarını gündeme taşıdı. Kazalar önlenir miydi? Gerekli tedbirler alınmış mıydı? Kazaların sorumluları kimler? Hükümet mi? Toplumun % 58'i Soma ve Ermenek gibi iş kazalarından hükümetin sorumlu olduğunu düşünüyorlar. Bu kanaati paylaşmayanların oranı % 34. AKP'lilerin de % 34'ü hükümetin sorumlu olduğu kanaatinde.

Peki madenleri işleten şirketlerin hiç mi sorumluluğu yok? Sorumluluk sorusunu hükümet, şirketler ve işçiler olarak çoktan seçmeli hale getirdiğimizde ve 'en büyük sorumluluk kime aittir?' biçiminde sorduğumuzda toplumun % 49'u şirketlerin, % 44, hükümetin 'en büyük sorumlu' olduğunu belirtiyor. AKP'lilerin % 20'si hala hükümetin en büyük sorumlu olduğunu söylerken % 70'i şirketlerin asıl sorumlu olduğunu düşünüyor.

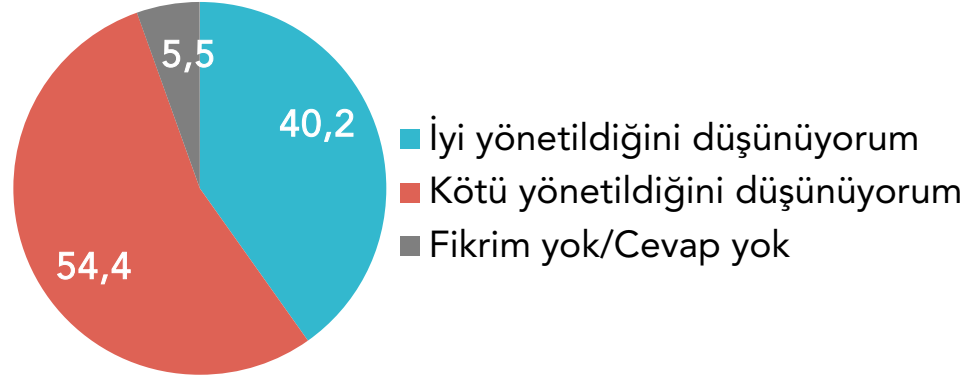
### **Liderlerin Görev Onayları**

Liderlerin görevlerini yapış biçimlerinin kamuoyu tarafından ne derece onaylandığına baktığımızda en üst sırada % 46 ile cumhurbaşkanı Erdoğan yer almaktadır. Cumhurbaşkanı'nın görev yapış biçimini onaylamayanların oranı % 50'dir. Görev onay skalasında % 43 ile Başbakan Davutoğlu ikinci sırada gelmektedir.

Kılıçdaroğlu'nun görev onay oranı % 19, Bahçeli'nin % 16 ve Demirtaş'ın % 12'dir. Muhalefet liderlerinden Demirtaş'ın 'görev onay oranı' partisinin aldığı oy oranından önemli ölçüde yüksek çıkmaktadır, ama trend düşme eğilimindedir.

1. TÜRKiYE'NİN GİDİŐATI VE GELECEKTEN BEKLENTİLER
2. CUMHURBAŐKANLIĐI KŐŐKÜ HAKKINDA DEĐERLENDİRMELER
3. HÜKÜMETİN SURİYELİ SİĐINMACILAR VE KOBANİ POLİTİKASI
4. BARIŐ SÜRECİ
5. HDP TÜRKiYE PARTİSİ Mİ?
6. YENİ BİR PARTİ
7. MADEN KAZALARI HAKKINDAKİ DEĐERLENDİRMELER
8. LİDERLERİN GÖREV ONAYI
9. SİYASAL DURUM
10. LİDERLERE GÜVEN VE BEĐENİ DÜZEYİ
11. ARAŐTIRMANIN DEMOGRAFİSİ

## Son Zamanlarda Ülkemizde Ekonominin İyi mi Yoksa Kötü mü Yönetildiğini Düşünüyorsunuz?



### (Son Seçimlerde Oy Verilen Partiye Göre Dağılım %)


	İyi yönetildiğini düşünüyorum	Kötü yönetildiğini düşünüyorum	FY/CY	TOPLAM
AKP	75,3	19,2	5,6	100
CHP	6,3	89,6	4,1	100
MHP	15,2	79,2	5,6	100
BDP/HDP	11,4	82,0	6,6	100
SP	17,9	82,1		100
Diğer	27,3	63,6	9,1	100
Protesto oy	24,8	64,4	10,9	100
Cevap yok	32,9	56,1	11,0	100
Yaşım tutmadı	34,4	62,5	3,1	100
<b>ORTALAMA</b>	<b>40,2</b>	<b>54,4</b>	<b>5,5</b>	<b>100</b>

## Son Zamanlarda Ülkemizde Ekonominin İy mi Yoksa Kötü mü Yönetildiđini Düşünüyorsunuz?

(Karşılařtırma Tablosu %)

	Nisan '14	Mayıs '14	Haziran '14	Temmuz '14	Ađustos '14	Eylül '14	Ekim '14	Kasım '14
İyi yönetildiđini düşünüyorum	45,8	42,5	40,6	41,1	45,7	43,0	39,5	40,2
Kötü yönetildiđini düşünüyorum	44,4	51,4	50,6	50,0	46,2	48,7	52,9	54,4
Fikrim yok / Cevap yok	9,8	6,1	8,8	8,9	8,1	8,3	7,6	5,5

## Cumhurbaşkanlığı Makamının Çankaya'da Yeni Yapılan Cumhurbaşkanlığı Sarayına Tařınmasını Onaylıyor musunuz?




■ Evet, onaylıyorum ■ Hayır, onaylamıyorum ■ Fikrim yok/Cevap yok

(Son Seçimlerde Oy Verilen Partiye Göre Dağılım %)

	Evet onaylıyorum	Hayır onaylamıyorum	FY/CY	Toplam
AKP	65,4	25,1	9,5	100
CHP	5,9	89,5	4,6	100
MHP	15,2	77,5	7,3	100
BDP/HDP	8,4	81,9	9,6	100
SP	15,4	82,1	2,6	100
Dięer	9,1	81,8	9,1	100
Protesto oy	22,5	66,7	10,8	100
Cevap yok	28,9	62,7	8,4	100
Yařım Tutmadı	31,3	62,5	6,3	100
<b>ORTALAMA</b>	<b>35,2</b>	<b>57,1</b>	<b>7,7</b>	<b>100</b>



## Yeni Cumhurbaşkanlığı Sarayı İçin Ařağıdaki İfadelerden Hangisine Katılırsınız?



- Halkın parasının israfıdır
- Türkiye'nin gücünü ve ihtiřamını göstermektedir
- Fikrim yok/Cevap yok

### (Son Seçimlerde Oy Verilen Partiye Göre Dağılım %)

	Halkın parasının israfıdır	Türkiye'nin gücünü ve ihtiřamını göstermektedir	FY/CY	Toplam
AKP	31,9	57,5	10,6	100
CHP	89,6	7,5	2,9	100
MHP	80,8	14,9	4,3	100
BDP/HDP	86,2	9,0	4,8	100
SP	82,1	15,4	2,6	100
Dięer	72,7	18,2	9,1	100
Protesto oy	67,6	23,5	8,8	100
Cevap yok	61,4	27,7	10,8	100
Yařım tutmadı	75,8	21,2	3,0	100
<b>ORTALAMA</b>	<b>60,9</b>	<b>32,0</b>	<b>7,0</b>	<b>100</b>

## Türkiye'nin Suriyeli Sığınmacılara Yönelik Politikalarını Onaylıyor musunuz?




■ Evet, onaylıyorum ■ Hayır, onaylamıyorum ■ Fikrim yok/Cevap yok

(Son Seçimlerde Oy Verilen Partiye Göre Dağılım %)

	Evet onaylıyorum	Hayır onaylamıyorum	FY/CY	Toplam
AKP	45,3	49,9	4,8	100
CHP	9,8	86,6	3,5	100
MHP	13,9	81,8	4,3	100
BDP/HDP	26,5	65,1	8,4	100
SP	10,3	79,5	10,3	100
Diğer	9,1	81,8	9,1	100
Protesto oy	28,4	63,7	7,8	100
Cevap yok	26,5	63,9	9,6	100
Yaşım tutmadı	18,2	78,8	3,0	100
<b>ORTALAMA</b>	<b>28,2</b>	<b>66,8</b>	<b>4,9</b>	<b>100</b>

## H¼k¼metin ¼calan-PKK İle Y¼r¼tt¼ę¼ Barıř S¼recini Bařarılı Buluyor musunuz?



- Evet, bařarılı buluyorum
- Hayır, bařarılı bulmuyorum
- Fikrim yok/Cevap yok

(Son Seęimlerde Oy Verilen Partiye G¼re Daęılım %)

	Evet bařarılı buluyorum	Hayır bařarılı bulmuyorum	FY/CY	Toplam
AKP	46,5	39,9	13,6	100
CHP	7,2	85,7	7,1	100
MHP	7,6	88,9	3,5	100
BDP/HDP	57,8	38,0	4,2	100
SP	10,3	82,1	7,7	100
Dięer	10,0	90,0		100
Protesto oy	26,5	59,8	13,7	100
Cevap yok	26,5	62,7	10,8	100
Yařım tutmadı	21,2	72,7	6,1	100
<b>ORTALAMA</b>	<b>29,1</b>	<b>61,4</b>	<b>9,6</b>	<b>100</b>

## Hkmetin calan-PKK İle Yrttę Barıř Srecini Bařarılı Buluyor musunuz?

(Karřılařtırma Tablosu %)

	Ekim '14	Kasım '14
Evet bařarılı buluyorum	39,3	29,1
Hayır bařarılı bulmuyorum	49,8	61,4
Fikrim yok/Cevap yok	10,8	9,6

## Sizce Selahattin Demirtař'ın Liderliđini Yaptığı BDP/HDP 2015 Seçimlerinde Bađımsız Adaylarla mı Yoksa Parti Olarak mı Katılmalıdır?

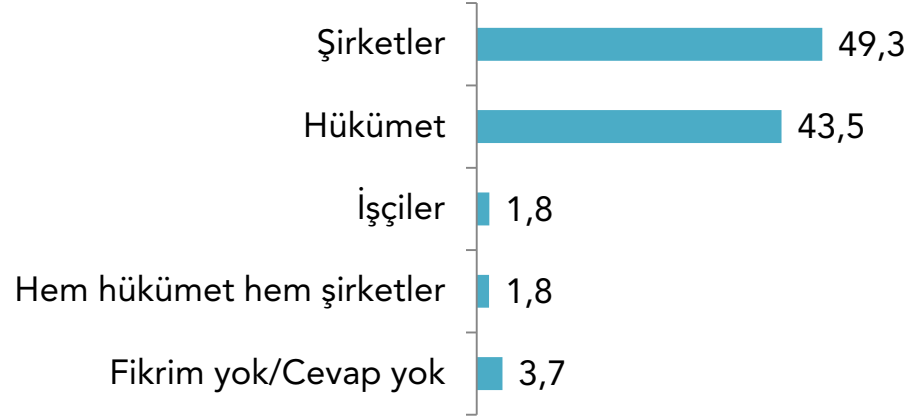


- Bađımsız adaylarla katılmalı
- Parti olarak katılmalı
- Fikrim yok/Cevap yok

(Son Seçimlerde Oy Verilen Partiye Göre Dađılım %)

	Bađımsız adaylarla katılmalı	Parti olarak katılmalı	FY/CY	Toplam
AKP	17,0	34,4	48,6	100
CHP	20,8	35,7	43,6	100
MHP	18,7	31,9	49,4	100
BDP/HDP	29,5	62,7	7,8	100
SP	28,2	33,3	38,5	100
Diđer	10,0	40,0	50,0	100
Protesto oy	24,5	35,3	40,2	100
Cevap yok	15,7	32,5	51,8	100
Yařım tutmadı	21,2	24,2	54,5	100
<b>ORTALAMA</b>	<b>19,4</b>	<b>35,9</b>	<b>44,7</b>	<b>100</b>

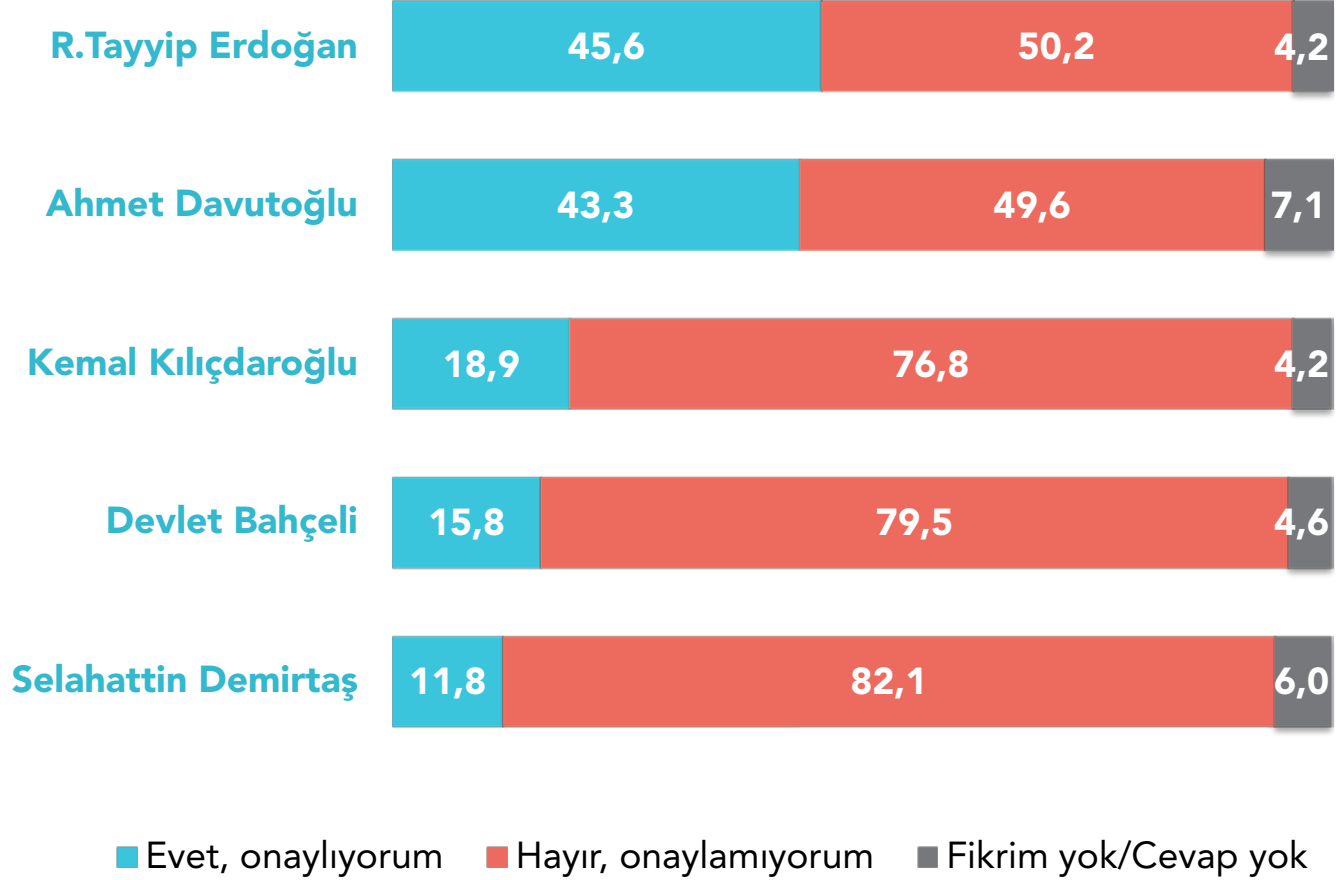
## İř Kazalarında En Büyük Sorumluluk Kime Aittir?



### (Son Seçimlerde Oy Verilen Partiye Göre Daęılım %)

	Hükümet	řirketler	İřçiler	Hem hükümet hem řirketler	FY/CY	Toplam
AKP	19,9	69,9	2,9	2,0	5,3	100
CHP	63,7	31,8	0,4	2,5	1,6	100
MHP	59,3	37,9	1,8	0,3	0,8	100
BDP/HDP	77,1	18,1	0,6	0,6	3,6	100
SP	39,5	57,9			2,6	100
Dięer	63,6	27,3	9,1			100
Protesto oy	49,0	38,2	2,0	2,9	7,8	100
Cevap yok	53,6	35,7	2,4	1,2	7,1	100
Yařım tutmadı	59,4	34,4			6,3	100
<b>ORTALAMA</b>	<b>43,5</b>	<b>49,3</b>	<b>1,8</b>	<b>1,8</b>	<b>3,7</b>	<b>100</b>

## Liderlerin Grev Onayı



## Genel Olarak Dřndğnzde R. Tayyip Erdođan'ın Cumhurbaşkanlığı Grevini Yapıř Tarzını Onaylıyor musunuz?




■ Evet, onaylıyorum ■ Hayır, onaylamıyorum ■ Fikrim yok/Cevap yok

### (Son Seçimlerde Oy Verilen Partiye Gre Dađılım %)

	Evet onaylıyorum	Hayır onaylamıyorum	FY/CY	Toplam
AKP	88,8	8,0	3,2	100
CHP	5,0	91,5	3,4	100
MHP	15,4	80,3	4,3	100
BDP/HDP	10,8	85,5	3,6	100
SP	17,9	74,4	7,7	100
Diđer	18,2	72,7	9,1	100
Protesto oy	28,4	62,7	8,8	100
Cevap yok	28,0	54,9	17,1	100
Yařım tutmadı	27,3	63,6	9,1	100
<b>ORTALAMA</b>	<b>45,6</b>	<b>50,2</b>	<b>4,2</b>	<b>100</b>



## Genel Olarak Düşündüğünüzde Başbakan Ahmet Davutoğlu'nun Başbakanlık Görevini Yapış Tarzını Onaylıyor musunuz?



■ Evet, onaylıyorum ■ Hayır, onaylamıyorum ■ Fikrim yok/Cevap yok

(Son Seçimlerde Oy Verilen Partiye Göre Dağılım %)

	Evet onaylıyorum	Hayır onaylamıyorum	FY/CY	Toplam
AKP	84,2	9,2	6,6	100
CHP	5,1	89,5	5,5	100
MHP	16,4	75,3	8,3	100
BDP/HDP	7,9	88,5	3,6	100
SP	15,0	77,5	7,5	100
Diğer	10,0	70,0	20,0	100
Protesto oy	22,5	61,8	15,7	100
Cevap yok	31,3	54,2	14,5	100
Yaşım tutmadı	21,2	66,7	12,1	100
<b>ORTALAMA</b>	<b>43,3</b>	<b>49,6</b>	<b>7,1</b>	<b>100</b>

## Genel Olarak Düşündüğünüzde Kemal Kılıçdarođlu'nun Ana Muhalefet Liderliđi Grevini Yapıř Tarzını Onaylıyor musunuz?



■ Evet, onaylıyorum ■ Hayır, onaylamıyorum ■ Fikrim yok/Cevap yok

(Son Seçimlerde Oy Verilen Partiye Gre Dađılım %)

	Evet onaylıyorum	Hayır onaylamıyorum	FY/CY	Toplam
AKP	5,7	90,7	3,6	100
CHP	50,1	45,9	4,0	100
MHP	10,9	85,6	3,5	100
BDP/HDP	7,9	91,5	0,6	100
SP	7,7	92,3		100
Diđer		90,9	9,1	100
Protesto oy	8,9	79,2	11,9	100
Cevap yok	13,3	69,9	16,9	100
Yařım tutmadı	31,3	62,5	6,3	100
<b>ORTALAMA</b>	<b>18,9</b>	<b>76,8</b>	<b>4,2</b>	<b>100</b>

## Genel Olarak Dřndğnzde Devlet Baheli'nin Muhalefet Liderliđi Grevini Yapıř Tarzını Onaylıyor musunuz?

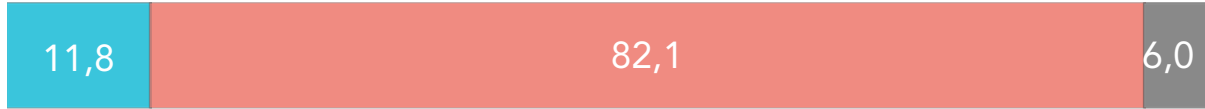


■ Evet, onaylıyorum ■ Hayır, onaylamıyorum ■ Fikrim yok/Cevap yok

### (Son Seimlerde Oy Verilen Partiye Gre Dađılım %)

	Evet onaylıyorum	Hayır onaylamıyorum	FY/CY	Toplam
AKP	7,3	88,8	3,9	100
CHP	9,4	86,2	4,4	100
MHP	61,3	35,4	3,3	100
BDP/HDP	2,4	96,4	1,2	100
SP	15,0	85,0		100
Diđer	9,1	81,8	9,1	100
Protesto oy	9,8	77,5	12,7	100
Cevap yok	12,2	67,1	20,7	100
Yařım tutmadı	30,3	60,6	9,1	100
<b>ORTALAMA</b>	<b>15,8</b>	<b>79,5</b>	<b>4,6</b>	<b>100</b>

## Genel Olarak Dřndğnzde Selahattin Demirtař'ın Muhalefet Liderliđi Grevini Yapıř Tarzını Onaylıyor musunuz?



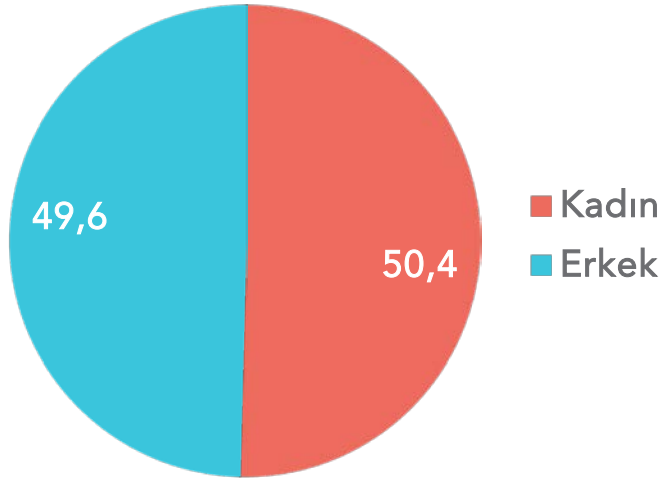
■ Evet, onaylıyorum ■ Hayır, onaylamıyorum ■ Fikrim yok/Cevap yok

(Son Seimlerde Oy Verilen Partiye Gre Dađılım %)

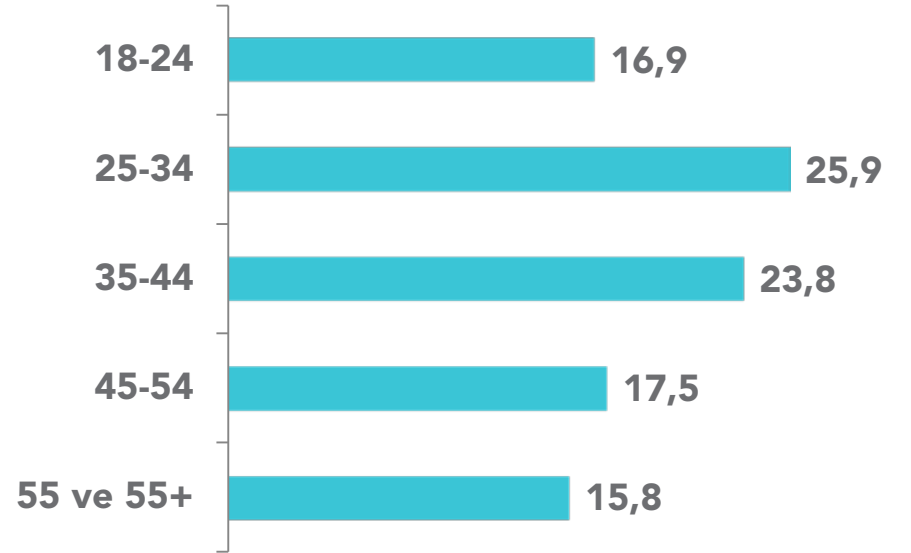
	Evet onaylıyorum	Hayır onaylamıyorum	FY/CY	Toplam
AKP	5,7	87,4	7,0	100
CHP	8,6	88,4	3,0	100
MHP	4,0	91,9	4,0	100
BDP/HDP	92,2	5,4	2,4	100
SP		97,4	2,6	100
Diđer	18,2	72,7	9,1	100
Protesto oy	12,9	74,3	12,9	100
Cevap yok	12,0	60,2	27,7	100
Yařım tutmadı	12,1	78,8	9,1	100
<b>ORTALAMA</b>	<b>11,8</b>	<b>82,1</b>	<b>6,0</b>	<b>100</b>

# ARAŐTIRMANIN DEMOGRAFİSİ

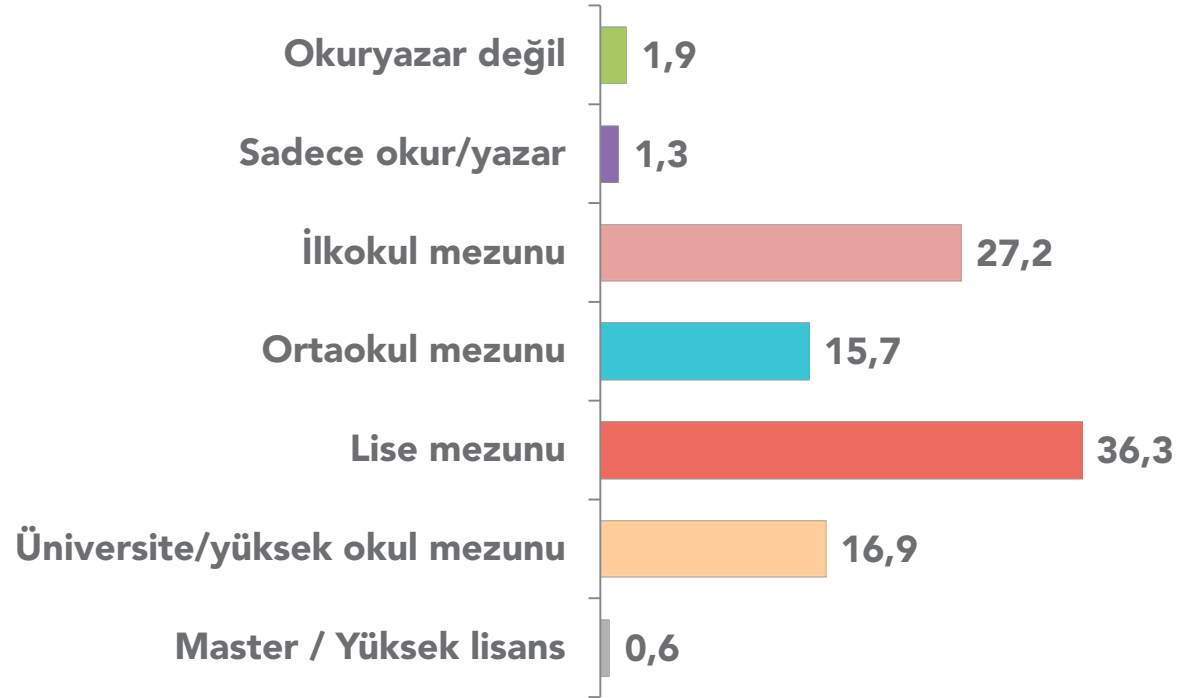
## Cinsiyet



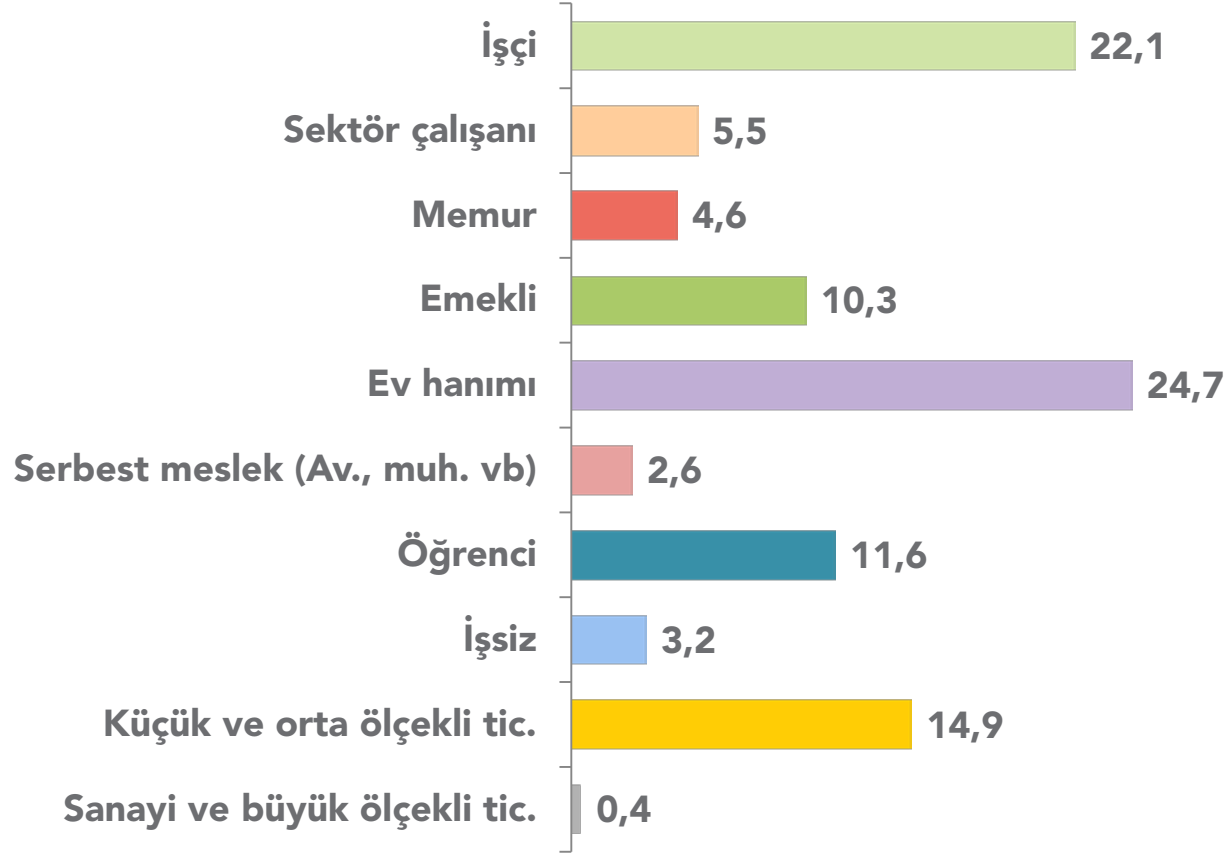
## Yaş Grupları



## Eđitim Durumu

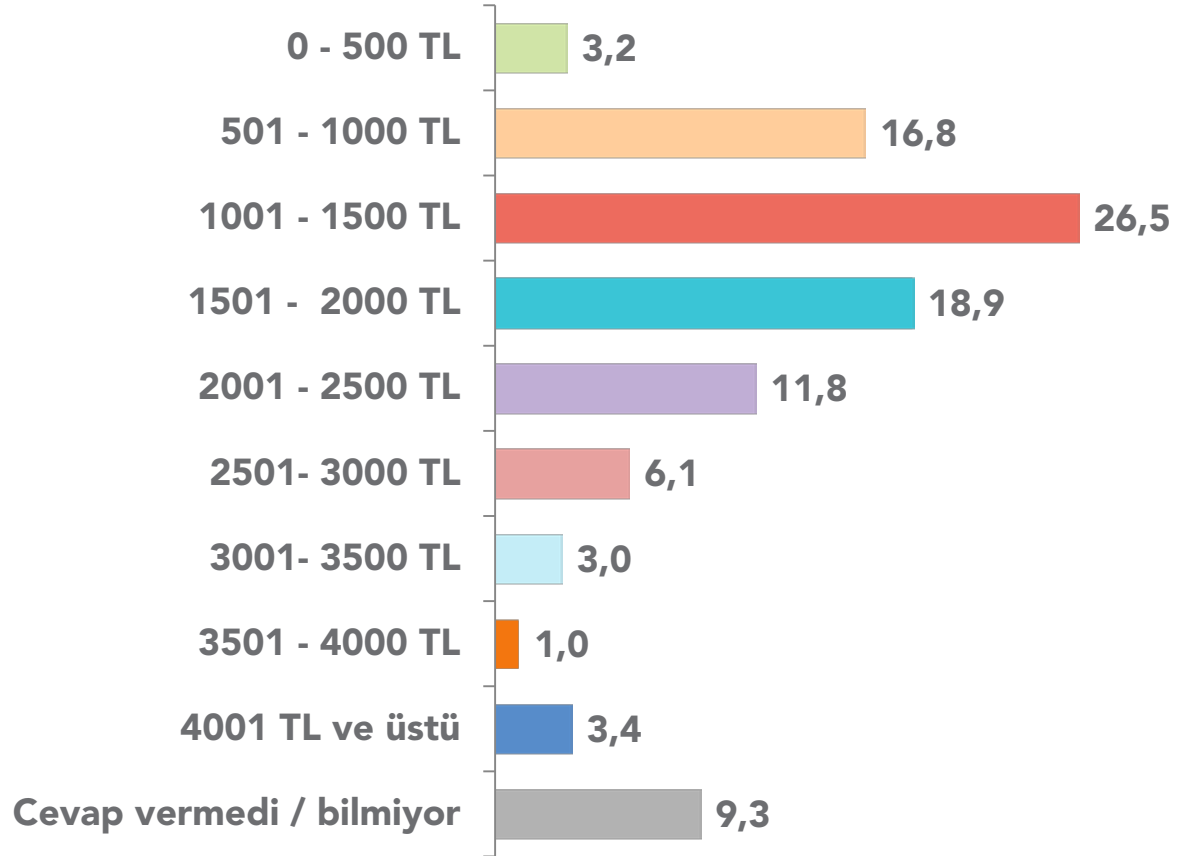


## Meslek





## Aylık Gelir



## Örneklemin NUTS 2 Bölgelerine Göre Dağılımı

			Sayı	Yüzde	
1	İSTANBUL	1 İSTANBUL	516	18,6	
2	BATI MARMARA	2 TEKİRDAĞ	52	1,9	
		3 ÇANAKKALE	81	2,9	
3	EGE	4 İZMİR	178	6,4	
		5 AYDIN	107	3,8	
		6 MANİSA	136	4,9	
4	DOĞU MARMARA	7 BURSA	BURSA	127	4,6
			ESKİŞEHİR	34	1,2
		8 KOCAELİ		133	4,8
5	BATI ANADOLU	9 ANKARA		178	6,4
		10 KONYA		91	3,3
6	AKDENİZ	11 ADANA	ADANA	70	2,5
			MERSİN	58	2,1
		12 ANTALYA		106	3,8
		13 HATAY		107	3,9
7	ORTA ANADOLU	14 KIRIKKALE		60	2,2
		15 KAYSERİ		99	3,6

			Sayı	Yüzde
8	BATI KARADENİZ	16 ZONGULDAK	42	1,5
		17 KASTAMONU	34	1,2
		18 SAMSUN	103	3,7
9	BATI KARADENİZ	19 TRABZON	108	3,9
10	KUZEYDOĞU ANADOLU	20 AĞRI	37	1,3
		21 ERZURUM	39	1,4
11	ORTADOĞU ANADOLU	22 MALATYA	65	2,3
		23 VAN	38	1,4
12	GÜNEYDOĞU ANADOLU	24 DİYARBAKIR	63	2,3
		25 GAZİANTEP	74	2,7
		26 MARDİN	45	1,6
Toplam			<b>2780</b>	<b>100</b>

**metropoll**  
Stratejik ve Sosyal Arařtırmalar