



TÜRKİYE GÜNDEM ARAŐTIRMASI

-Oscar Ödülleri Farkındalıđı ve Ermeni Sorunu-

ARAŐTIRMA GRUBU

Prof. Dr. Özer SENCAR
Dr. Sıtkı YILDIZ Dr. Ünal BİLİR

MART - 2010

MetroPOLL Stratejik ve Sosyal Arařtırmalar Merkezi A.Ő.

Cinnah Caddesi No: 67/18 06680 Çankaya/ANKARA

Tel: (312) 441 4600 Faks: (312) 441 7490

www.metropoll.com.tr

SUNUŞ

Bu araştırmanın temel amacı; ABD’de verilen Oscar ödülleri’nin Türk halkı tarafından ne derece takip edildiği ve bilindiği konusunun yanı sıra ABD ve İsveç’te kabul edilen Sözde Ermeni Soykırımı yasalarıyla ilgili olarak halkın bilgi ve farkındalığının ölçülmesidir. Ayrıca Türkiye’de yasa dışı olarak yaşayan Ermenilerin sınır dışı edilmesi konusuna halkın bakışının belirlenmesidir.

Bu araştırma; Adana, Ağrı, Ankara, Antalya, Balıkesir, Bursa, Denizli, Diyarbakır, Edirne, Erzurum, Eskişehir, Gaziantep, Hatay, Mersin, İstanbul, İzmir, Kastamonu, Kayseri, Kocaeli, Konya, Malatya, Manisa, Mardin, Muğla, Kırıkkale, Ordu, Samsun, Trabzon, Van, Zonguldak ve Osmaniye’yi içeren 31 ilin merkez ilçe/ilçeleri, diğer ilçeler ve köylerinde **18 Mart 2010** tarihinde toplam **1006 kişi** ile yapılmıştır. Araştırma cinsiyet, yaş, il ve illerdeki merkez ilçe/ilçeler, taşra ilçeleri ve köy kotaları uygulanarak, **0,95 güven sınırları** içinde **+/- 3,1 hata payı** ile gerçekleştirilmiştir.

CATI yönteminde; örnekleme belirlenen illerin il merkezlerindeki, diğer ilçelerindeki ve köylerindeki bütün telefon numaraları ayrı ayrı havuzlarda toplanmış ve bu havuzlardan örneklem sayısı kadar telefon numarası tesadüfi olarak bilgisayar programı yardımıyla çekilmiştir. Hazırlanan anket formundaki sorular, deneklerle bilgisayar destekli online veri toplama mimarisi ile telefonla bire bir görüşülerek doldurulduktan sonra döküm ve kodlama işlemleri tamamlanmış, bulgular bilgisayar analizine tabi tutulmuştur. Bilgisayar analizinden sonra elde edilen veriler tablolaştırılmış ve tabloların yorumunu içeren bir sonuç raporu hazırlanmıştır.

Saygılarımızla,

Prof. Dr. Özer SENCAR

İÇİNDEKİLER

SUNUŞ	2
İÇİNDEKİLER	3
YÖNETİCİ ÖZETİ	4

BİRİNCİ BÖLÜM

GÜNDEM MADDELERİ	6
1.1. Hangi film Oscar ödülünü aldı biliyor musunuz?	7
1.2. Hangi Erkek oyuncu Oscar ödülüne laik görüldü. Biliyor musunuz?	8
1.3. Sözde Ermeni soy kırımı ile ilgili yasa tasarısı son zamanlarda hangi ülke/ülkelerde oylandı?	9
1.4. (ABD diyenlere)Bu tasarı hangi organda oylandı ?	10
1.5. (İsveç diyenlere)Tasarının İsveç parlamentosundan kaç oyla geçtiğini hatırlıyor musunuz?	12
1.6. Türkiye'de kaç adet kaçak ve yasa dışı olarak yaşayan Ermeni vardır?	13
1.7. Türkiye'de kaçak ve yasa dışı olarak yaşayan Ermenilerin sınır dışı edilmesi konusunda ne düşünüyorsunuz ?	14

İKİNCİ BÖLÜM

ARAŞTIRMA BÖLGELERİ VE ÖRNEKLEM	16
3.1. Görüşme yapılan il dağılımı	17
3.2. Örneklemin demografik özellikleri	18

YÖNETİCİ ÖZETİ

1- OSCAR ÖDÜLLERİ

ABD ve Dünya’da önemli bir olay olarak yaşanan ve bütün dünya TV’lerinde canlı olarak yayımlanan Oscar Ödül töreni ve sonuçlarının halkımız tarafından ne derece ilgiyle takip edildiği araştırılmıştır. Elde edilen bulgulara göre Türk televizyon kanallarında hem canlı hem de tekrarlarının yayınlanmasına rağmen Oscar ödülüne layık görülen filmin ismini halkın sadece %1,4’ü doğru olarak hatırlamıştır. Ayrıca Oscar ödülüne layık görülen erkek sinema oyuncusunun ismini hatırlayanların araştırmaya katılanların sadece %0,7’si olduğu belirlenmiştir. Araştırmaya katılanlardan üniversite mezunlarının %5,9’u Oscar ödülü alan The Hurt Locker filmini, %1,6’sı ise erkek oyuncu Oscar ödülünü alan Jeff Bridges’i hatırlayabilmiştir.

2- SÖZDE ERMENİ SOYKIRIM OYLAMASI

Araştırmaya katılanlara “Sözde Ermeni Soykırımı Yasası son zamanlarda hangi ülkelerde oylandı” diye sorulduğunda halkın %20,1’i hem ABD’de hem de İsveç’te oylandığını doğru olarak bilmıştır. %17,9’u sadece ABD’yi, %9,8’i ise sadece İsveç’i hatırlayabilmiştir. %44,9’luk bir kitle ise bu gelişmeden haberdar değildir.

ABD’de oylama yapıldığını hatırlayanlara bu tasarının hangi kurumda oylandığı sorulduğunda araştırmaya katılanların sadece %12,7’si Temsilciler Meclisi Dış İlişkiler Komisyonunu doğru olarak ifade edebilmiştir. %35,9’u Temsilciler Meclisi, %22’si parlamento, %5,4’ü senato derken %24,1’i hangi kurumda oylandığı konusunda fikri olmadığını ifade etmiştir. Bu konuda üniversite mezunları ve erkek katılımcıların bayanlara göre olayı daha iyi takip ettiği anlaşılmaktadır.

Oylamanın İsveç’te yapıldığını söyleyenlere bu tasarının İsveç parlamentosundan kaç oyla geçtiği sorulduğunda %45,1’inin oy oranını doğru hatırladığı, %20,7’sinin ise yanlış hatırladığı ve %34,3’ünün de oylama rakamlarını hiç hatırlamadığı anlaşılmıştır.

3- TÜRKİYE’DE YAŞAYAN KAÇAK ERMENİLER

Başbakan’ın bir konuşması üzerine son günlerde gündeme gelen Türkiye’de yasadışı yaşayan Ermenilerin durumu sorgulanmıştır. Araştırmaya katılanlara “Türkiye’de kaç adet kaçak ve yasa dışı olarak yaşayan Ermeni” olduğu sorulduğunda halkın %26,8’i başbakanın söylemi gibi 100 bin kişi vurgulaması yaparken %38’i bu konuda fikri olmadığını söylemiştir. %35,3’lük kesim ise çok farklı rakamlar dile getirmiştir.

Araştırmaya katılanlara Türkiye’de yasadışı ve kaçak olarak yaşayan Ermenilerin sınır dışı edilmesi konusunda fikri sorulduğunda %48,8’inin sınır dışı edilmelerini doğru bulduğu, %33,9’unun ise bunun yanlış olacağını düşündüğü, %17,3’lük kesimin ise bu konuda fikir belirtmediği anlaşılmaktadır.

Yaşlı seçmenlerin gençlere göre bu konuda daha toleranslı olduğu anlaşılmaktadır.

Farklı siyasal partilere oy veren seçmenlerin olaya bakışı da dikkate değer oranda değişiklik göstermektedir. Ermenilerin sınır dışı edilmesi olayını en çok milliyetçi gelenekten gelen BBP ve MHP’li seçmenler doğru bulmaktadır. Bunları iktidar partisi olan AK Partili seçmenler izlemektedir. Sınır dışı etme olayına en fazla karşı çıkanlar SP’li, BDP’li ve protest tavrılı seçmenlerdir.

Halkın, sınır dışı etme olayını bu kadar yüksek oranda doğru bulması iki nedene bağlanabilir:

İlki, son günlerde yaşanan tartışmaların etkisi,

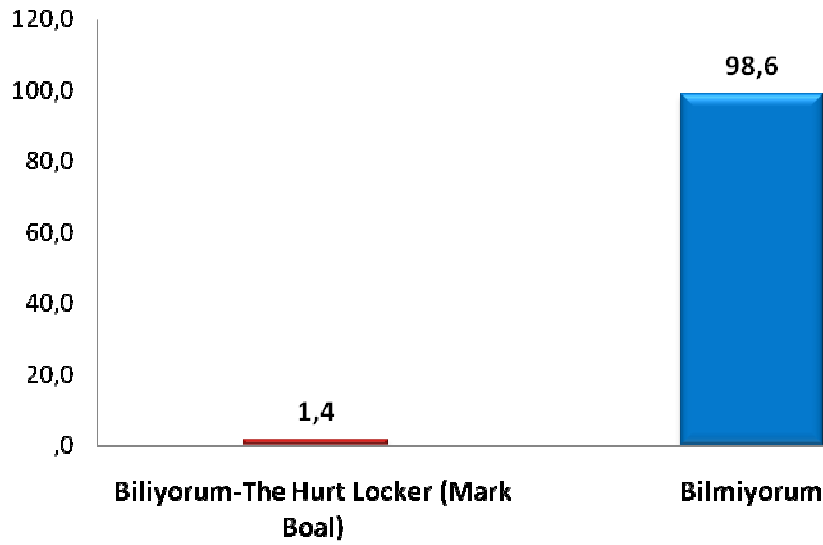
İkincisi ise, bütün Batı ülkelerinde rutin olarak uygulanan kaçak vatandaşların sınır dışı edilmesi geleneğinin bilinmesidir.

Uzun yıllardır kaçak olarak ülkemize gelen ve gelişleri devlet tarafından bilinen bu kişilerin bugüne kadar yasalar gereği sınır dışı edilmemiş olması bir hukuki sorundur. Ancak bugüne kadar gösterilen bu hoşgörünün bugün siyasette bir başka şekilde kullanılmasının doğru olmadığı kanaatindeyiz. Nitekim halkın yaklaşık üçte biri bu düşüncüyü doğru bulmamaktadır.

BİRİNCİ BÖLÜM

GÜNDEM MADDELERİ

1.1. Hangi film Oscar ödülünü aldı biliyor musunuz?



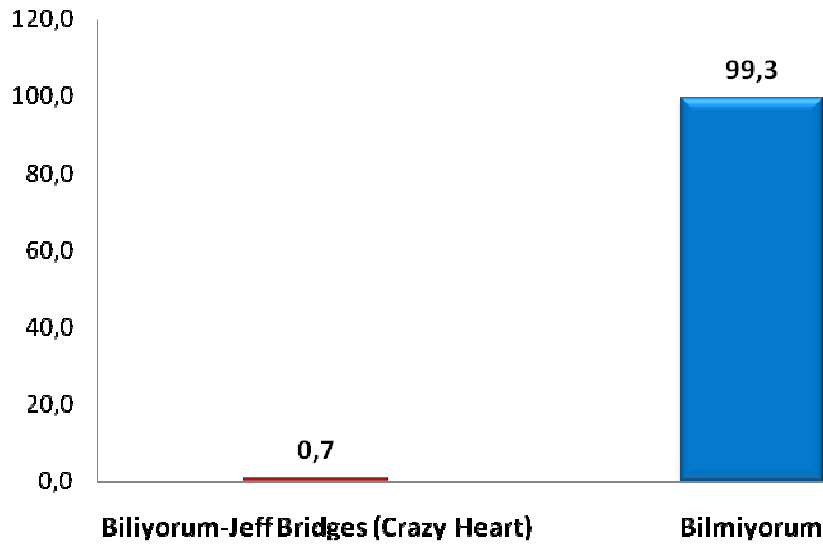
1.1.1. Hangi film Oscar ödülünü aldı biliyor musunuz? (Eğitim Durumuna Göre Dağılım %)

	Biliyorum-The Hurt Locker (Mark Boal)	Bilmiyorum	TOPLAM
Okuryazar değil		100,0%	100,0%
Sadece okur/yazar		100,0%	100,0%
İlkokul mezunu		100,0%	100,0%
Ortaokul mezunu		100,0%	100,0%
Lise mezunu	1,0%	99,0%	100,0%
Üniversite/yüksek okul mezunu	5,9%	94,1%	100,0%
Ortalama	1,4%	98,6%	100,0%

1.1.2. Hangi film Oscar ödülünü aldı biliyor musunuz? (Yaş Değişkenine Göre Dağılım %)

	Biliyorum-The Hurt Locker (Mark Boal)	Bilmiyorum	TOPLAM
18-24	2,2%	97,8%	100,0%
25-34	2,7%	97,3%	100,0%
35-44	1,3%	98,7%	100,0%
45-54		100,0%	100,0%
55+	,5%	99,5%	100,0%
Ortalama	1,4%	98,6%	100,0%

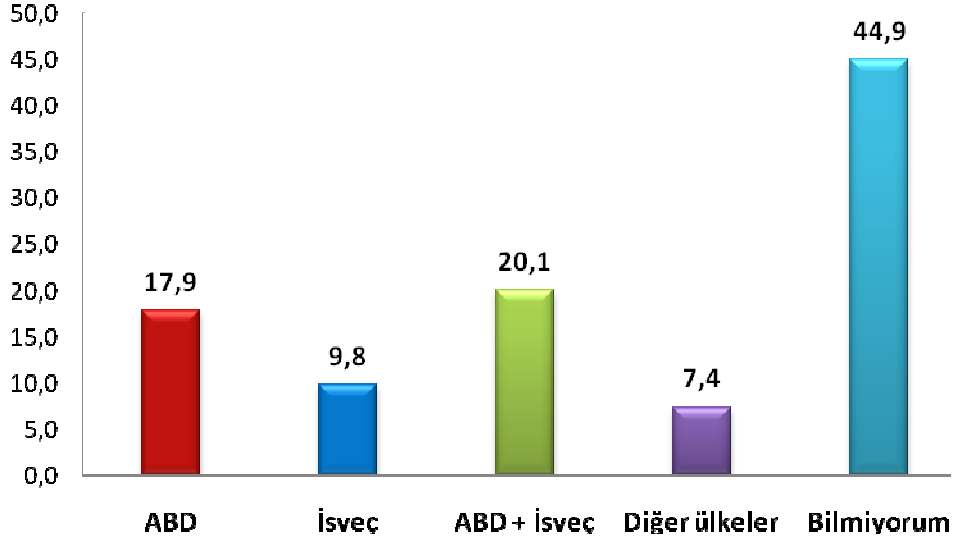
1.2. Hangi Erkek oyuncu Oscar ödülüne laik görüldü, biliyor musunuz?



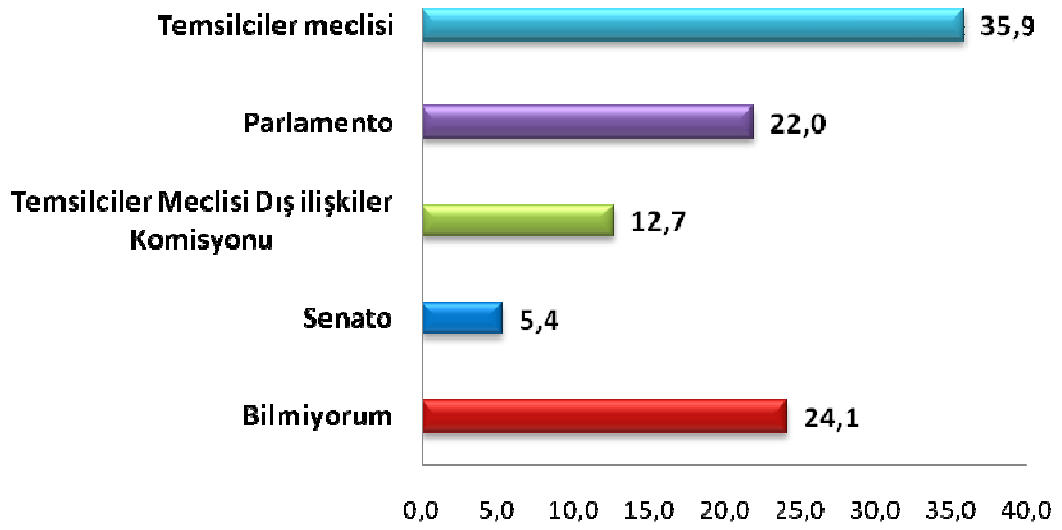
1.2.1. Hangi Erkek oyuncu Oscar ödülüne laik görüldü, biliyor musunuz? (Eğitim Durumuna Göre Dağılım %)

	Bilmiyorum	Biliyorum-Jeff Bridges (Crazy Heart)	TOPLAM
Okuryazar değil	100		100
Sadece okur/yazar	100		100
İlkokul mezunu	100		100
Ortaokul mezunu	99,3	0,7	100
Lise mezunu	99,0	1,0	100
Üniversite/yüksek okul mezunu	98,4	1,6	100
Ortalama	99,3	0,7	100

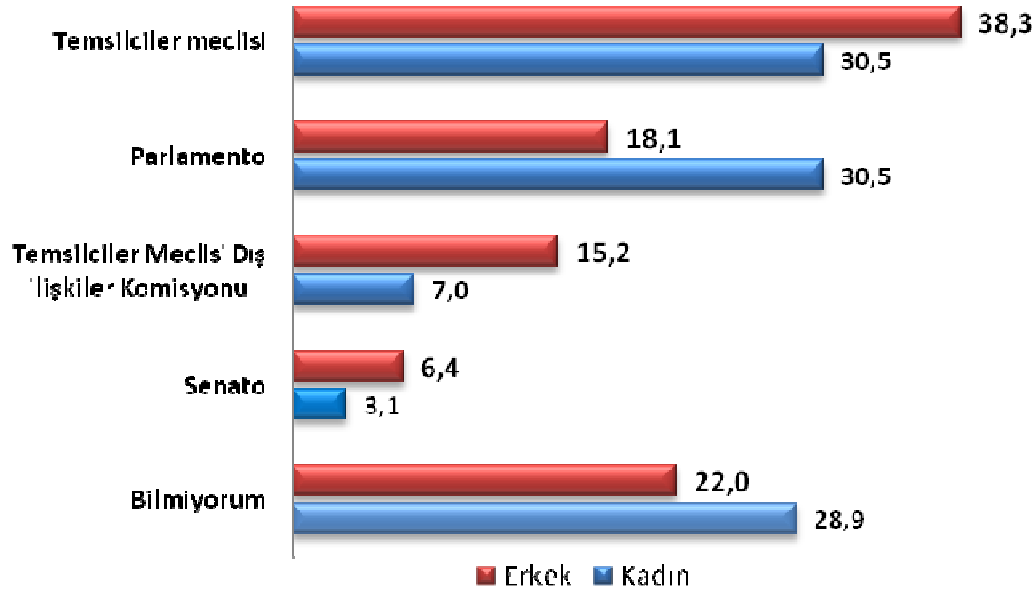
1.3. Sözde Ermeni soy kırımını ile ilgili yasa tasarısı son zamanlarda hangi ülke/ülkelerde oylandı?



1.4. (ABD diyenlere)Bu tasarı hangi organda oylandı ?



1.4.1. (ABD diyenlere)Bu tasarı hangi organda oylandı?(Cinsiyete Göre Dağılım %)



	Temsilciler meclisi	Parlamento	Temsilciler Meclisi Dış ilişkiler Komisyonu	Senato	Bilmiyorum	TOPLAM
Kadın	30,5	30,5	7,0	3,1	28,9	100
Erkek	38,3	18,1	15,2	6,4	22,0	100
Ortalama	35,9	22,0	12,7	5,4	24,1	100

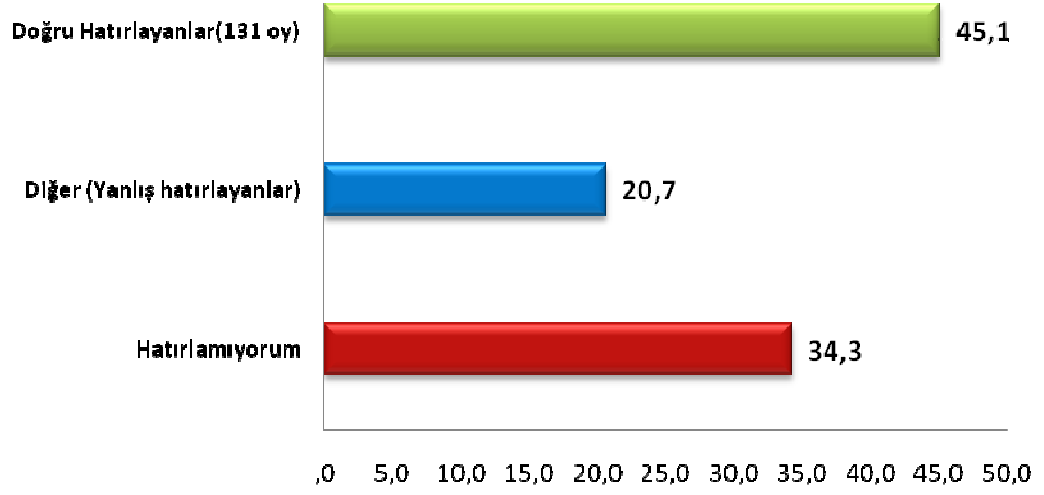
**1.4.2. (ABD diyenlere)Bu tasarı hangi organda oylandı?
(Eğitim Durumuna Göre Dağılım %)**

	Temsilciler meclisi	Parlamento	Temsilciler Meclisi Dış ilişkiler Komisyonu	Senato	Bilmiyorum	TOPLAM
Okuryazar değil			50,0		50,0	100
Sadece okur/yazar		100				100
İlkokul mezunu	17,9	31,6	7,4	4,2	38,9	100
Ortaokul mezunu	23,0	26,2	13,1	1,6	36,1	100
Lise mezunu	46,9	20,3	11,7	6,3	14,8	100
Üniversite/yüksek okul mezunu	45,5	13,8	17,1	7,3	16,3	100
Ortalama	35,9	22,0	12,7	5,4	24,1	100

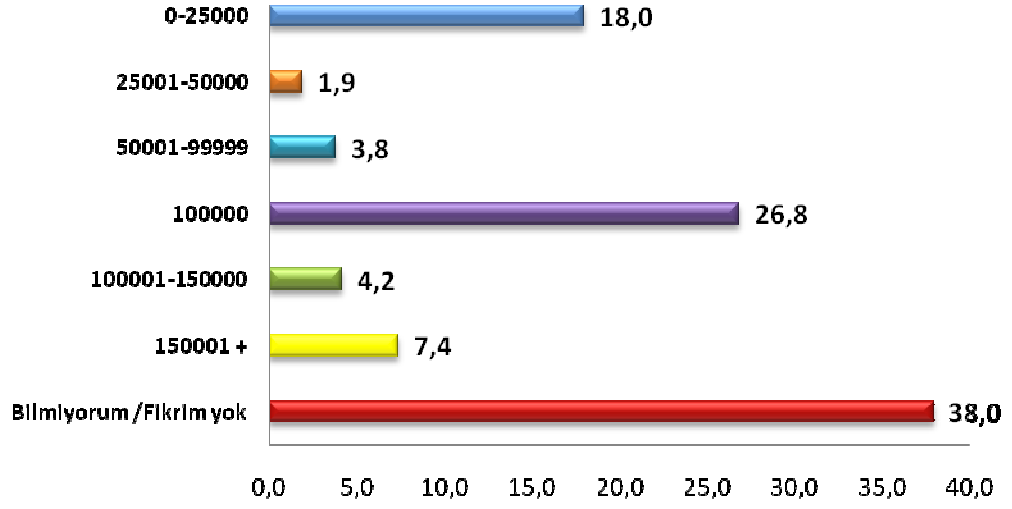
**1.4.3. (ABD diyenlere)Bu tasarı hangi organda oylandı ?
(Yaş Değişkenine Göre Dağılım %)**

	Temsilciler meclisi	Parlamento	Temsilciler Meclisi Dış ilişkiler Komisyonu	Senato	Bilmiyorum	TOPLAM
18-24	28,9	42,2	8,9		20,0	100
25-34	33,0	25,8	11,3	7,2	22,7	100
35-44	39,2	20,6	15,7	5,9	18,6	100
45-54	31,7	20,7	11,0	7,3	29,3	100
55+	42,9	9,5	14,3	3,6	29,8	100
Ortalama	35,9	22,0	12,7	5,4	24,1	100

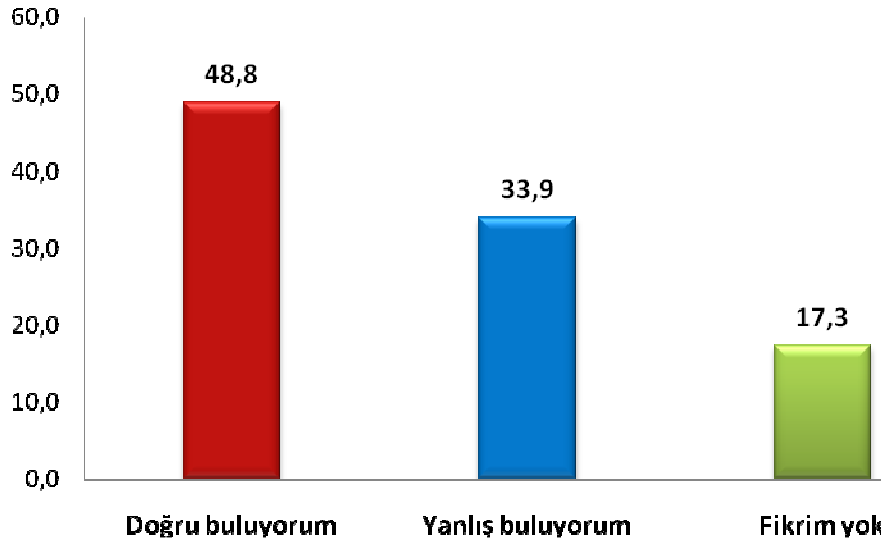
1.5. (İsveç diyenlere)Tasarının İsveç parlamentosundan kaç oyla geçtiğini hatırlıyor musunuz?



1.6. Türkiye'de kaç adet kaçak ve yasa dışı olarak yaşayan Ermeni vardır biliyor musunuz?



1.7. Türkiye'de kaçak ve yasa dışı olarak yaşayan Ermenilerin sınır dışı edilmesi konusunda ne düşünüyorsunuz ?



1.7.1. Türkiye'de kaçak ve yasa dışı olarak yaşayan Ermenilerin sınır dışı edilmesi konusunda ne düşünüyorsunuz? (29 Mart'ta Oy Verilen partiye Göre Dağılım %)

	Doğru buluyorum	Yanlış buluyorum	Fikrim yok	TOPLAM
AK Parti	56,7%	26,7%	16,6%	100,0%
CHP	45,8%	43,6%	10,6%	100,0%
MHP	63,0%	23,9%	13,0%	100,0%
BDP/DTP	29,2%	54,2%	16,7%	100,0%
SP	25,0%	56,3%	18,8%	100,0%
DP	50,0%	28,6%	21,4%	100,0%
BBP	81,8%	18,2%		100,0%
Diğer	16,7%	66,7%	16,7%	100,0%
Sandığa gitmedim	44,4%	36,1%	19,4%	100,0%
Geçersiz oy kullandım	30,0%	56,7%	13,3%	100,0%
Cevap yok	32,8%	31,0%	36,2%	100,0%
Yaşım tutmadı	57,9%	36,8%	5,3%	100,0%
Ortalama	48,8%	33,9%	17,3%	100,0%

1.7.2. Türkiye'de kaçak ve yasa dışı olarak yaşayan Ermenilerin sınır dışı edilmesi konusunda ne düşünüyorsunuz ? (Yaş Değişkenine Göre Dağılım %)

	Doğru buluyorum	Yanlış buluyorum	Fikrim yok	TOPLAM
18-24	55,4%	33,1%	11,5%	100,0%
25-34	49,6%	35,0%	15,4%	100,0%
35-44	48,1%	32,6%	19,2%	100,0%
45-54	50,3%	32,4%	17,3%	100,0%
55+	42,3%	36,0%	21,7%	100,0%
Ortalama	48,8%	33,9%	17,3%	100,0%

İKİNCİ BÖLÜM

ARAŞTIRMA BÖLGELERİ VE ÖRNEKLEM

2.1. Görüşme Yapılan İl Dağılımı

		Sayı	Yüzde
1	Adana	25	2,5
2	Ağrı	8	,8
3	Ankara	72	7,2
4	Antalya	40	4,0
5	Balıkesir	29	2,9
6	Bursa	38	3,8
7	Denizli	22	2,2
8	Diyarbakır	30	3,0
9	Edirne	21	2,1
10	Erzurum	15	1,5
11	Eskişehir	16	1,6
12	Gaziantep	32	3,2
13	Hatay	35	3,5
14	Mersin	25	2,5
15	İstanbul	168	16,7
16	İzmir	63	6,3
17	Kastamonu	10	1,0
18	Kayseri	38	3,8
19	Kocaeli	49	4,9
20	Konya	37	3,7
21	Malatya	24	2,4
22	Manisa	40	4,0
23	Mardin	13	1,3
24	Muğla	22	2,2
25	Ordu	12	1,2
26	Samsun	38	3,8
27	Trabzon	22	2,2
28	Van	13	1,3
29	Zonguldak	18	1,8
30	Kırıkkale	21	2,1
31	Osmaniye	10	1,0
	TOPLAM	1006	100

2.2.Görüşme Yapılan Bölge Tipi

	Sayı	Yüzde
Merkez	606	60,2
İlçe	255	25,3
Köy	145	14,4
TOPLAM	1006	100,0

2.3. Örneklemin Demografik Özellikleri

		Sayı	Yüzde
Cinsiyet	Kadın	505	50,2
	Erkek	501	49,8
Yaş	18-24	139	13,8
	25-34	260	25,8
	35-44	239	23,8
	45-54	179	17,8
	55+	189	18,8
Eğitim Durumu	Okuryazar değil	27	2,7
	Sadece okur/yazar	24	2,4
	İlkokul mezunu	332	33,0
	Ortaokul mezunu	136	13,5
	Lise mezunu	300	29,8
	Üniversite/yüksek okul mezunu	187	18,6
Meslek	İşçi	177	17,6
	Memur	83	8,3
	Emekli	90	8,9
	Ev hanımı	326	32,4
	Serbest meslek (Avukat, muhasebeci vb)	62	6,2
	Öğrenci	50	5,0
	İşsiz	34	3,4
	Küçük ve orta ölçekli ticaret	99	9,8
	Sanayi ve büyük ölçekli ticaret	4	0,4
	Çiftçi	41	4,1
	Diğer	40	4,0
Gelir	0 - 500 TL	132	13,1
	501 - 1000 TL	368	36,6
	1001 - 1500 TL	186	18,5
	1501 - 2000 TL	102	10,1
	2001 - 2500 TL	53	5,3
	2501 TL ve üstü	108	10,7
	Cevap vermedi / bilmiyor	57	5,7
	TOPLAM	1006	100